



Previdência do Servidor, Construindo Um Novo Tempo.

Relatório de acompanhamento anual

IGEPREV

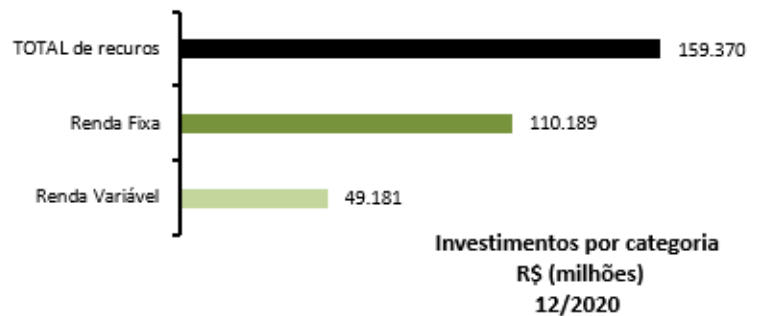
Instituto de Gestão Previdenciária do Município de Petrolina

Município de Petrolina – PE

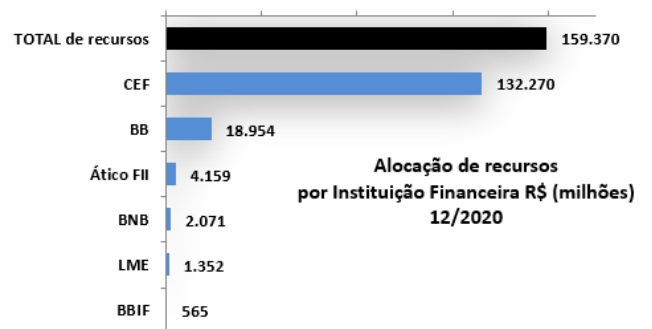
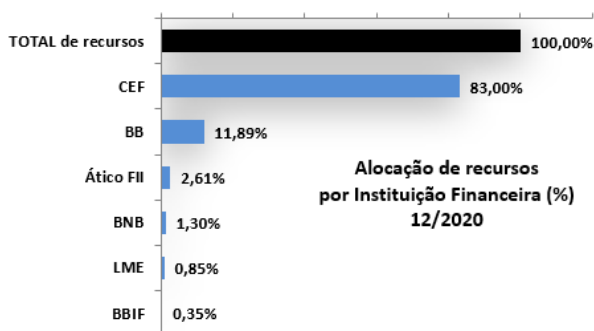
Janeiro a Dezembro – 2020

Resumo geral das alocações:

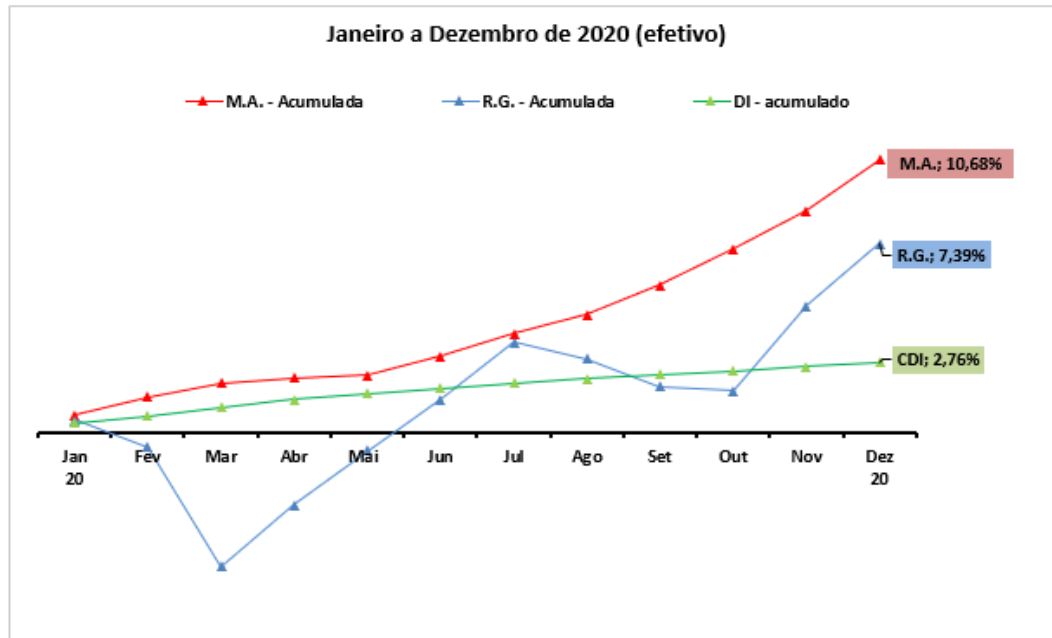
Alocação geral:



Bancos:



Rendimento geral x Meta Atuarial x CDI:



Rendimento Jan a Dez/20 - IGEPREV x Carteiras Sugeridas - CEF e BB:



7,39%



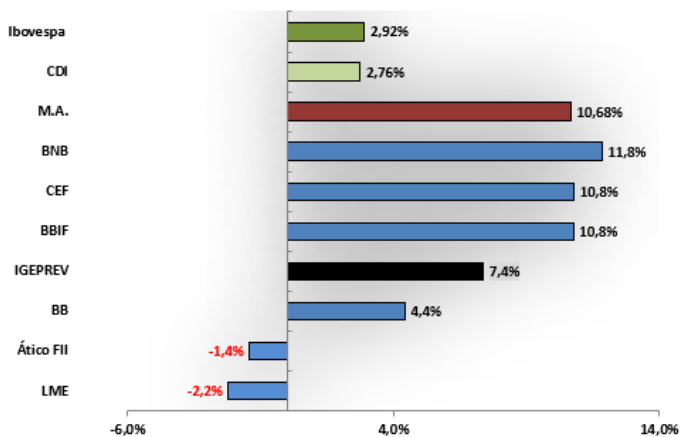
9,60%



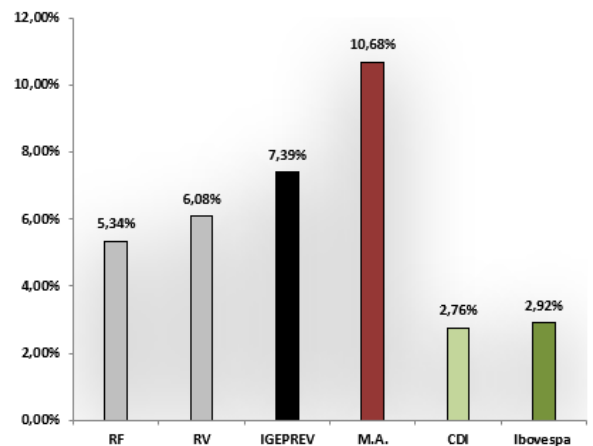
5,81%

Rendimento acumulado IGEPREV – Jan a DEZ 2020:

Rentabilidade por Bancos - 2020

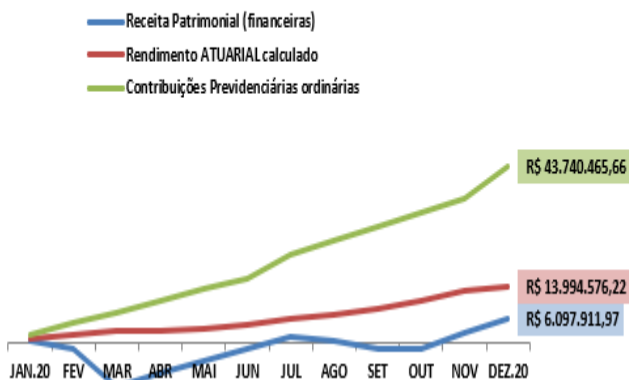


Rentabilidade por segmento - 2020



Comparativo Receita Financeira x Receita Atuarial Estimada – Jan a Dez 2020:

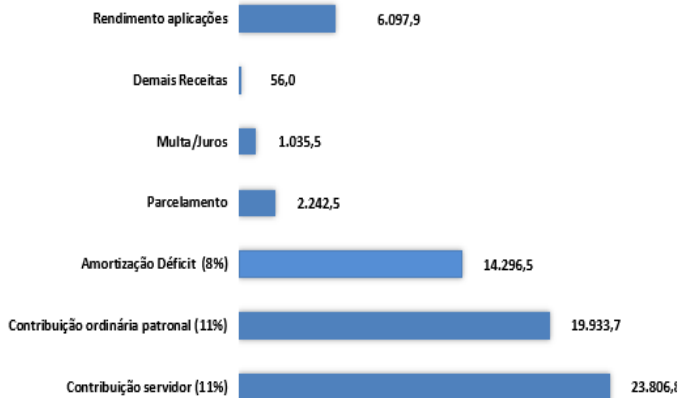
2020 - Evolução das Receitas



Quadro-resumo: Análise do Desempenho

	R\$ (milhares)
PL em 31/12/19	153.087,6
PL em 30/12/20	159.370,6
Evolução do PL (c/ despesas pagas)	6.283,0
Contribuições Previdenciárias do Ente	37.508,2
Contribuição Previdenciária do Servidor	23.806,8
Demais receitas	56,0
Rendimento de Aplicação Financeira	6.097,9
Rendimento Atuarial programado	13.994,6
Insuficiência financeira sobre a meta atuarial	- 7.896,7

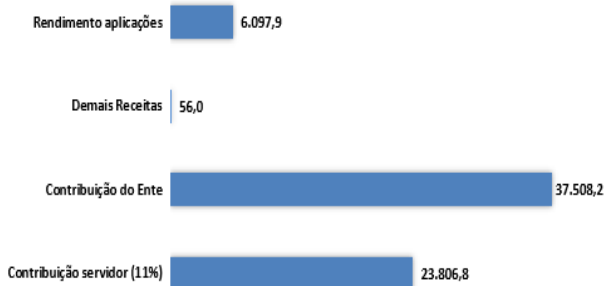
Segmentação das fontes de recursos - 2020
(R\$ milhares)



Fontes de recursos (acumulado 2020)	R\$ (milhares)
Pagamentos	63.872,1
Contribuição servidor (11%)	23.806,8
Contribuição ordinária patronal (11%)	19.933,7
Amortização Déficit (8%)	14.296,5
Parcelamento	2.242,5
Multa/Juros	1.035,5
Demais Receitas	56,0
Rendimento aplicações	6.097,9
Evolução do PL	6.283,0
Meta atuarial	13.994,6

9% dos recursos recebidos

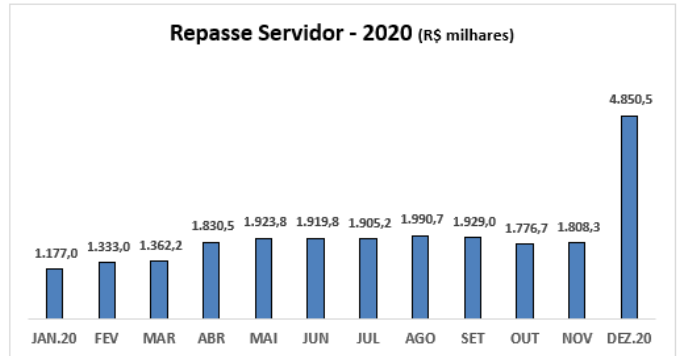
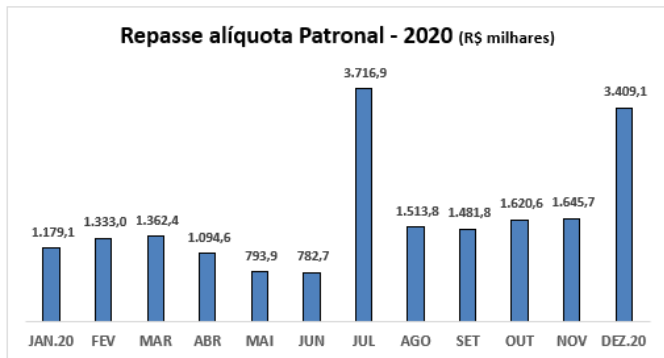
Segmentação resumida das fontes de recursos - 2020
(R\$ milhares)



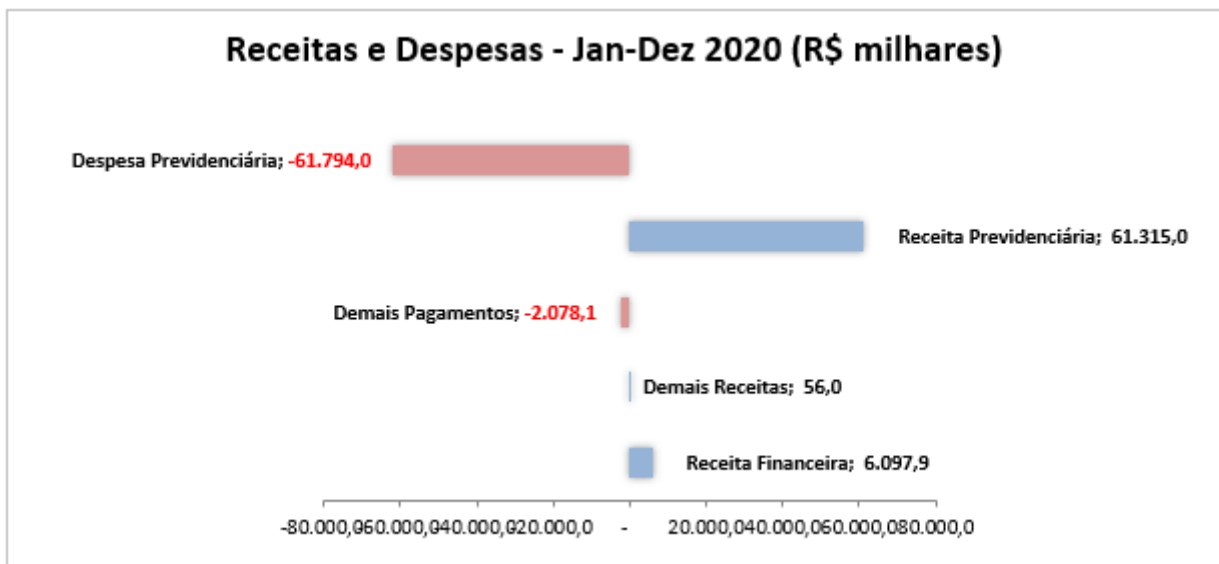
Fontes de recursos (2020)	R\$ (milhares)
Pagamentos	63.872,1
Contribuição servidor (11%)	23.806,8
Contribuição do Ente	37.508,2
Demais Receitas	56,0
Rendimento aplicações	6.097,9
Evolução anual do PL	6.283,01
Meta atuarial	13.994,6

56% dos recursos recebidos

Repassse Patronal x Repasse Servidor – Jan a Dez 2020:

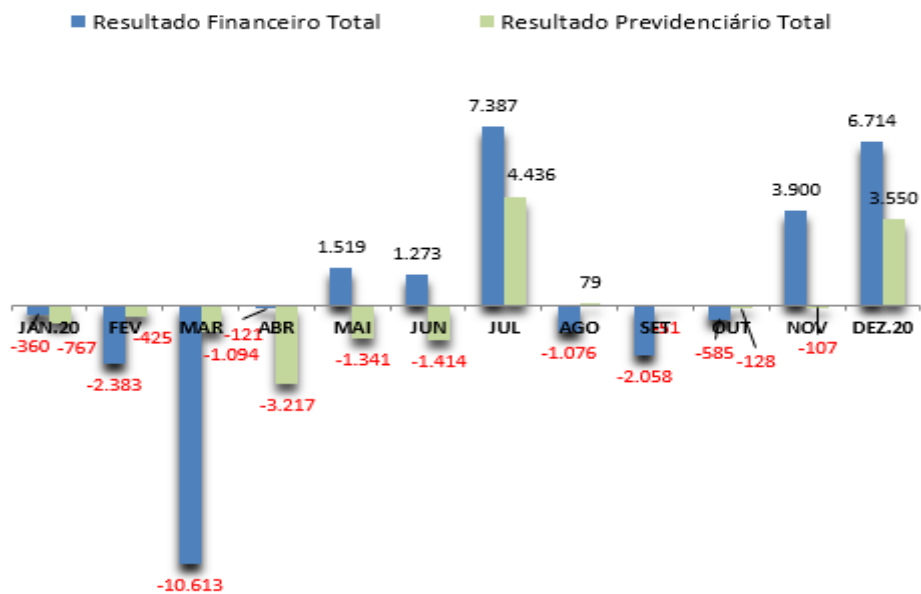


Receitas Previdenciárias e Despesas Previdenciárias – 2020:



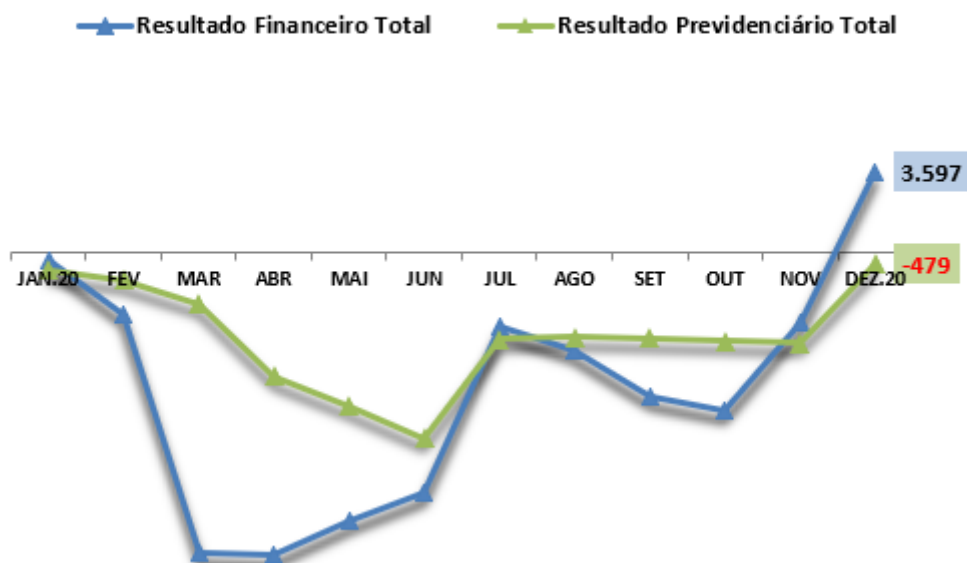
Resultado líquido mensal – 2020:

2020 - Resultado líquido mensal (R\$ milhares)

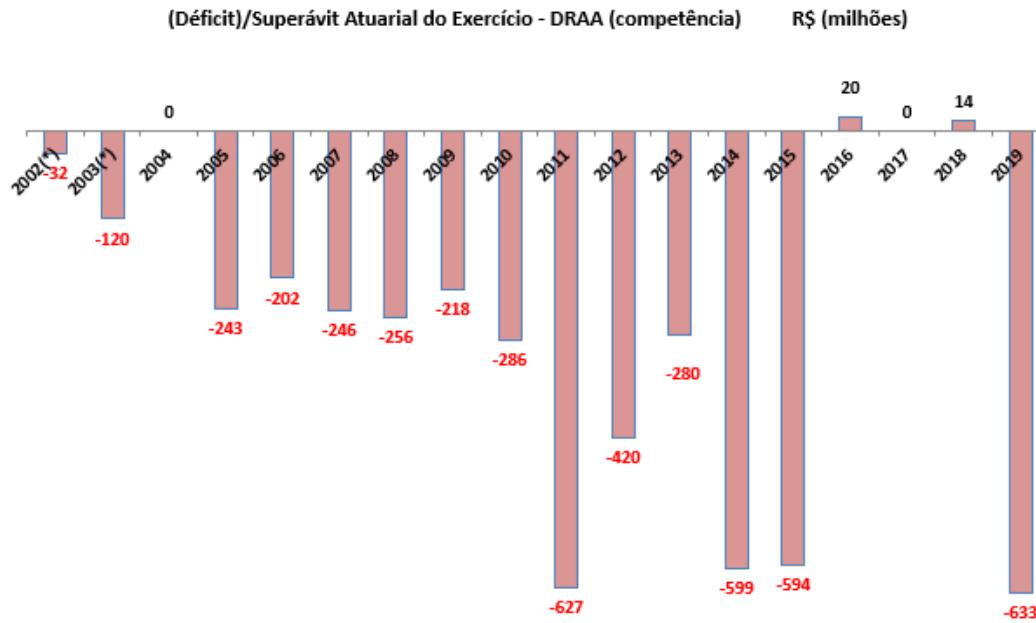


Resultado acumulado – 2020:

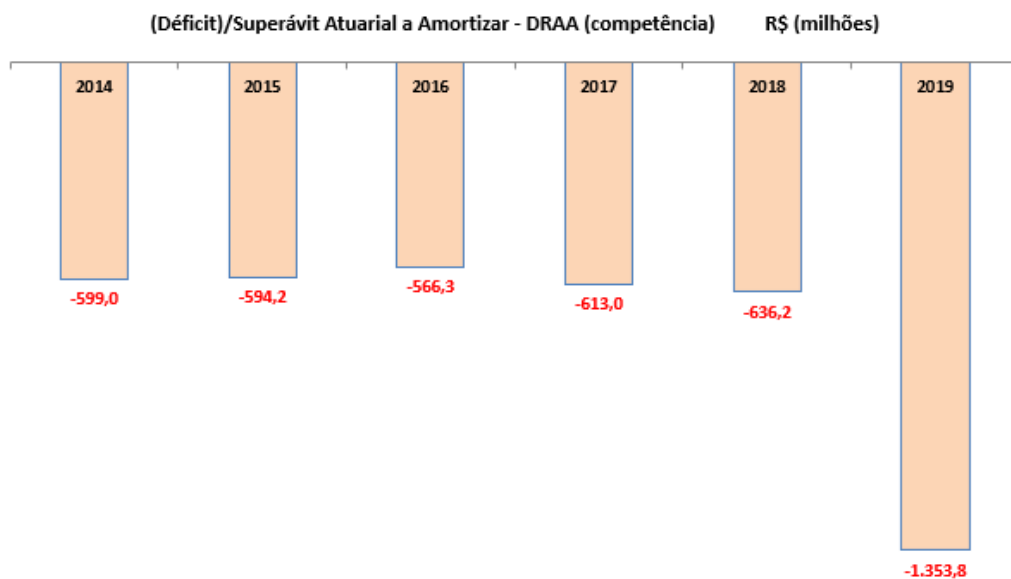
2020 - Resultado acumulado mensal (R\$ milhares)



Déficit Atuarial do Exercício – 31.12.2019:

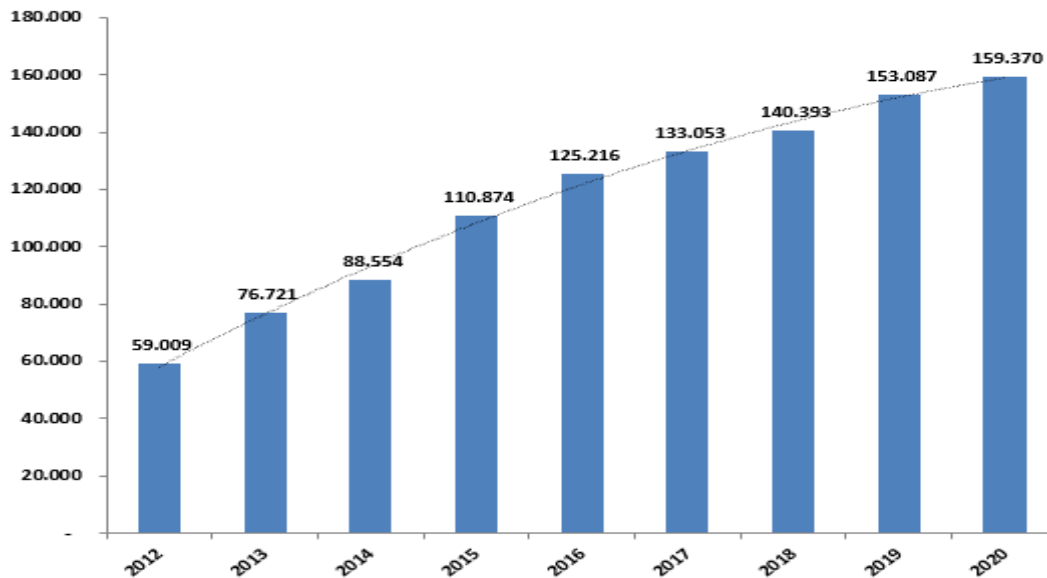


Déficit Atuarial a Amortizar – 31.12.2019:



Saldo das Aplicações Financeiras:

**Recursos financeiros (R\$ milhões)
2012 - 2020**



Histórico da Alíquota Patronal:

Alíquota Patronal e suplementar - DRRA (exercício)

